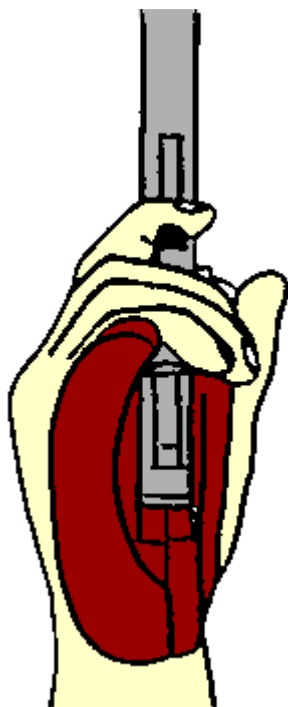



Justering af våbnet

Før vi begynder at træne de enkelte grundelementer, skal dit våben tilpasses dig, eller du skal finde et våben, du bedre kan skyde med.


Der er to ting, du først og fremmest skal undersøge.



1. har pistolen en sådan størrelse, at du kan holde fornuftigt om den. Dvs. kan din pegefinger nå aftrækkeren på en sådan måde, at det første led på fingeren står vinkelret på pistolens længderetning, når det bløde aftræk er taget. Vær særlig opmærksom på dette, hvis aftrækkeren ikke kan flyttes.



2. har skæftvinklen en sådan størrelse, at du ser sigtemidlerne i korrekt højde i forhold til hinanden, når du tager pistolen op med lukkede øjne, for et øjeblik senere at åbne øjnene. Disse to ting kan ikke altid afhjælpes gennem forandring af skæftet, da det for en stor del er pistolens ramme, der bestemmer disse mål. Hvordan sigtemidlerne står sideværts, kan rettes gennem forandring af skæftet.



Håndballestøtten - hvis en sådan findes - skal berøre håndballen, men ikke klemme hånden sammen. Vær opmærksom på, at ikke alle pistoler kan være i kontrolkassen, når håndballestøtten er kørt ud i største åbning.